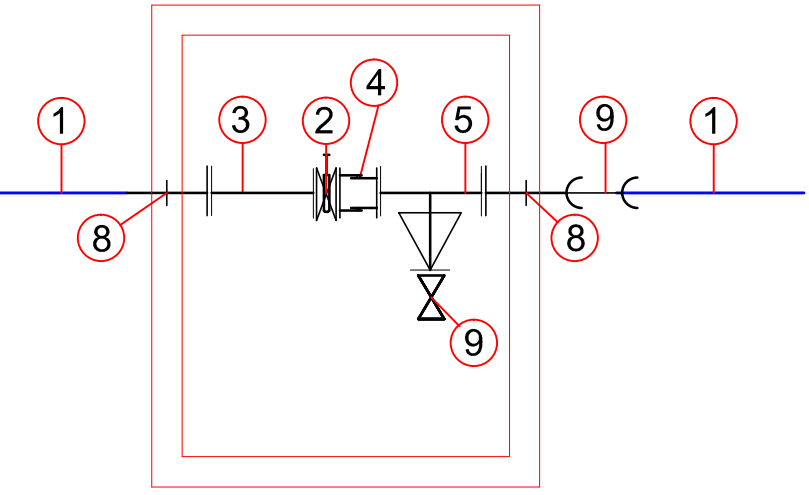
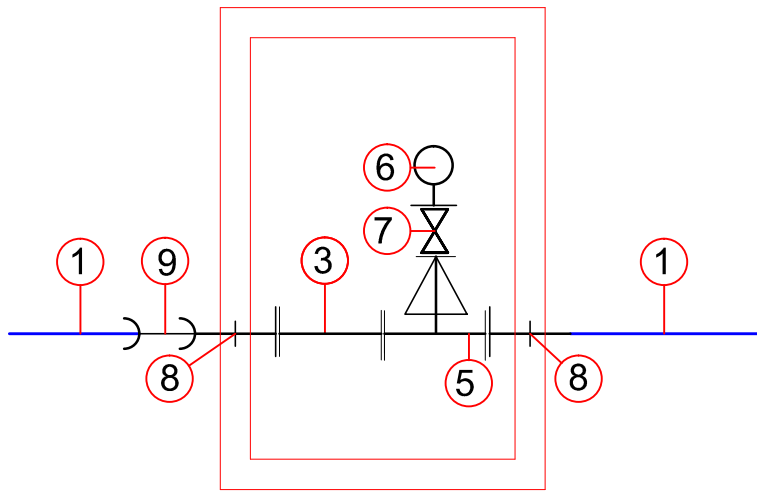


CAMIN DE BETON - TIP (2,00x1,50)
H= 2.50m : CVG_5

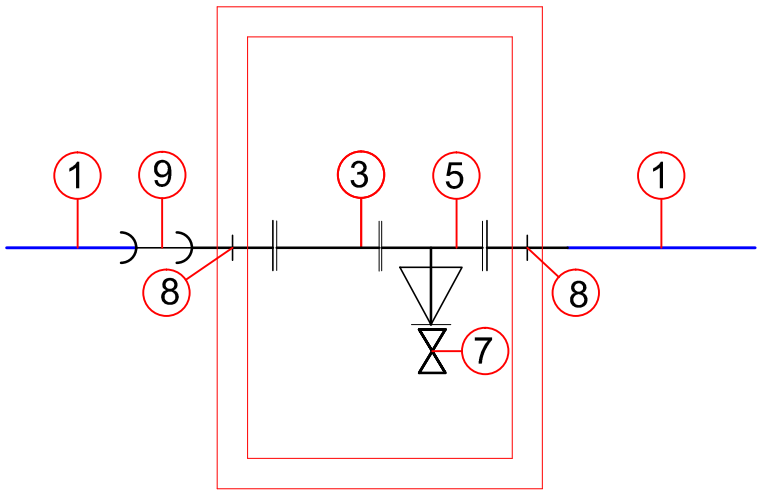


CV_5

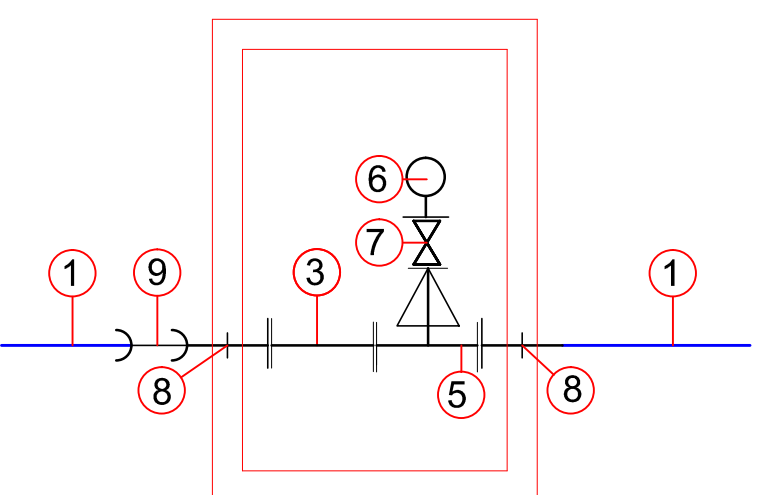
CAMIN DE BETON TIP (2,00x1,50)
H = 2.00m : CA_5



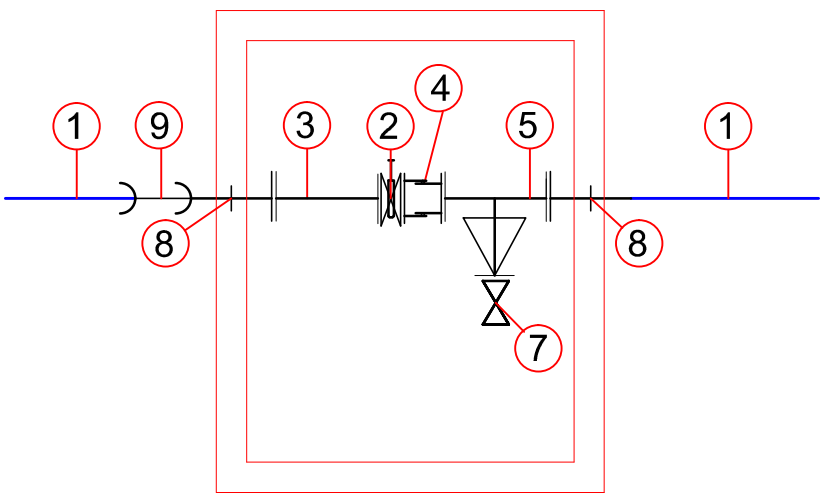
CAMIN DE BETON TIP (2,00x1,50)
H= 2.00m : CG_6



CAMIN DE BETON TIP (2,00x1,50)
H = 2.50m : CA_4



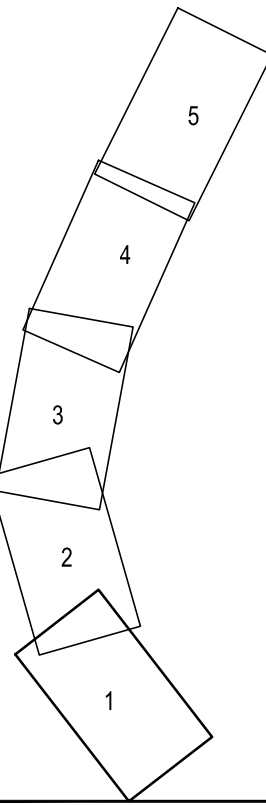
CAMIN DE BETON TIP (2,00x1,50)
H= 2.50m : CVG_4



LEGENDA

- Conducta aductiune proiectata, fonta ductila zavorata
- Conducta aductiune existenta
- CV Camin de vane
- CVG Camin de vane si golire
- CG Camin de golire
- CA Camin de aerisire
- Vana fluture cu reductor de actionare, PN 10
- Flansa rotunda plata pentru sudare PU PN 10
- Stut cu doua flanse orientabile
- Compensator de montaj cu flanse
- Dispozitiv de aerisire -dezaerisire
- Vana din fonta ductila, cu corp plat, cu sertar cauciucat, imbinare cu flansa, PN 10
- Teava cu flansa si o flansa de incastrare
- Manson expres

Plan cheie:



Nota:

- Aceasta plansa se va corela cu specificatiile relevante si alte planse de referinta.
- Toate dimensiunile si cotele vor fi verificate pe teren inainte de inceperea lucrarilor
- Toate dimensiunile sunt in milimetri daca nu este specificat altfel.
- Toate cotele sunt in metri daca nu este specificat altfel.

Aceasta plansa se va citi cu urmatoare planse:
VJ - AD - PT - 300 - C;
VJ - AD - PT - 301 - C;
VJ - AD - PT - 302 - C;
VJ - AD - PT - 304 - C.

POZ.	FITING	SIMBOL	UM	DIAMETRU	CANTITATE
1	Conducta fonta ductila zavorata		m	Dn 500 x 30,5	1321
2	Vana fluture cu reductor de actionare,PN 10		buc	Dn 500	2
3	Stut cu doua flanse fixe		buc	Dn 500	5
4	Compensator de montaj cu flanse		buc	Dn 500	2
5	Teu redus cu trei flanse		buc	Dn 500/100	5
6	Dispozitiv de aerisire -dezaerisire		buc	Dn 100	2
7	Vana din fonta ductila, cu corp plat, cu sertar cauciucat, imbinare cu flansa, PN 10		buc	Dn 100	5
8	Teava cu flansa si o flansa de incastrare		buc	Dn 500	10
9	Manson expres		buc	Dn 500	5
10	Cot fonta ductila la 11 ° , cu gamitura de etansare si gamitura de zavorare		buc	Dn 500	22
11	Cot fonta ductila la 22 ° , cu gamitura de etansare si gamitura de zavorare		buc	Dn 500	23
12	Cot fonta ductila la 45 ° , cu gamitura de etansare si gamitura de zavorare		buc	Dn 500	2
13	Cot fonta ductila la 90 ° , cu gamitura de etansare si gamitura de zavorare		buc	Dn 500	2

PENTRU LICITATIE

Rev	Nume	Ver	Aprb	Data	Descriere
-----	------	-----	------	------	-----------

Client S.C. APA SERV VALEA JIULUI S.A.

Sediu central
Str. Cuza Voda, Nr.23
Petroșani, Cod postal 520304, Jld. Hunedoara
Tel +40 254 543 144, +40 354 108 545, +40 746 207 770
Fax +40 254 546 672
e-mail: contact@asv.ro
www.asv.ro



Halcrow Romania
Str.Carel Devila, Nr. 65, Sector 2, Bucuresti
Tel:+40 311 965 377 Fax:+40 311 965 377
Filiala Timisoara
Str. Petru nr.2A, Sarmara 303-303A
Tel +40 356 144 014
Fax:+40 226 220 015
http://www.ch2m.com/corporate/europe/default.asp

CH2MHILL.

Proiect
MODERNIZARE INFRASTRUCTURA DE APA SI
APA UZATA IN JUDETL HUNEDOARA
(VALEA JIULUI) - 2014-2020.
VJ-CL-01-Reabilitarea captariilor Polatiste si
Izvoru si a statiei de tratare Zanoaga si
aductiune Polatiste

Plansa
SCHEMA DE MONTAJ

ADUCTIUNE APA
POLATISTE TRONSON I

Desenat:	ing. Adrian STAN	Data:	Oct. 2015
Verificat:	ing. Mihai HLUSCU	Data:	Oct. 2015
Aprobat:	ing. Florin ARIMIA	Data:	Oct. 2015

Plansa nr.	Revizia
VJ - CL1 - AD - DA - 313 - C	0

Scara plansa: %